

CONFORMS TO STANDARDS

BS EN 12221-1:2008+A1:2013

Designed in Great Britain
Made in China



Snüz

SnüzKot[®]

collection

A guide to building your
Changing Unit



**For any help, assistance or guidance
please contact the Snüz team**

Tel: 0800 028 1433 | +44 (0)1789 734 021

Email: parts@snuz.co.uk | **General Customer Service:** hello@snuz.co.uk

snuz.co.uk

● **EN IMPORTANT:** PLEASE RETAIN ALL INFORMATION FOR FUTURE REFERENCE. ● **FR IMPORTANT** — LIRE LES INSTRUCTIONS SUIVANTES ATTENTIVEMENT AVANT UTILISATION ET LES CONSERVER POUR LES BESOINS ULTÉRIEURS DE RÉFÉRENCE. ● **HR VAŽNO.** SAČUVATI ZA BUDUĆU REFERENCU. PAŽLJIVO PROČITATI. ● **ES IMPORTANTE** — LEER LAS INSTRUCCIONES CUIDADOSAMENTE ANTES DEL USO Y MANTENERLAS PARA FUTURAS CONSULTAS. ● **DE WICHTIG** — ANLEITUNGEN FÜR SPÄTERE RÜCKFRAGEN AUFBEWAHREN. ● **PT IMPORTANTE** — LER CUIDADOSAMENTE AS INSTRUÇÕES ANTES DE USAR E GUARDÁ-LAS PARA FUTURA REFERÊNCIA. ● **NL BELANGRIJK** — LEES DE GEBRUIKSAANWIJZING ZORGVULDIG DOOR EN BEWAAR DEZE VOOR LATER GEBRUIK. ● **RO IMPORTANT.** PASTRATI CA REFERINȚA PENTRU VIITOR. CITIȚI CU ATENȚIE. ● **GR ΣΗΜΑΝΤΙΚΟ.** ΚΡΑΤΗΣΤΕ ΤΟ ΠΑΡΟΝ ΓΙΑ ΜΕΛΛΟΝΤΙΚΗ ΑΝΑΦΟΡΑ. ΔΙΑΒΑΣΤΕ ΠΡΟΣΕΚΤΙΚΑ. ● **AR هام.** الرجاء الاحتفاظ به كمرجع في المستقبل. اقرأ بعناية

Your Changing Unit



Register your changing unit
www.snuz.co.uk/register



Assemble and read the user guide



Snüz and share #snuzKot

EN

Your guide to making your new changing unit and keeping it a safe and happy space to change

We know you can't wait to use your new SnüzKot changing unit, but it is important to carefully read this guide for assembly & usage before use. Please be aware, that incorrect use of this changing unit can be dangerous, and we want happy, safe changing. Please put this somewhere safe and keep for future reference. For any help or advice whilst making your SnüzKot Changing Unit, do not hesitate to call our helpline **+44 (0)1789 734 021**. These illustrations are to be used as a guide only. Assembly to be carried out by a competent adult only.

“Hello”,

FR

Le guide à la construction de votre nouveau meuble à langer et à la maintenance d'un espace sûr et de bonheur pour changer ses vêtements. Nous savons que vous êtes impatient d'utiliser votre nouveau SnüzKot, toutefois, il est essentiel de consulter attentivement ce guide avant chaque assemblage et utilisation. Sachez que la mauvaise utilisation de cet meuble à langer peut être dangereux. Nous voulons que les changements soient sûrs et heureux. Veuillez mettre ceci dans un endroit sûr et le conserver pour référence ultérieure. Pour tout conseil ou aide lors de la construction de meuble à langer, n'hésitez pas à nous contacter par téléphone au **+44 (0)1789 734 021**. Ces illustrations ont comme objet de vous guider seulement.

“Bonjour”,

DE

Ihre Anleitung, um Ihre neue Wickeltisch zu einer sicheren und glücklichen Wickelfläche zu gestalten und als solche zu bewahren. Sicherlich können Sie es kaum abwarten, Ihre neue SnüzKot Wickeltisch zu benutzen. Dennoch ist es wichtig, vorerst diese Aufbau- und Gebrauchsanweisungen gründlich zu lesen. Bitte seien Sie sich bewusst, dass eine falsche Nutzung dieser Wickeltisch gefährlich sein kann, gewährleisten wollen und wir ein sicheres Wickelfläche. Bitte bewahren Sie diese Anleitung zum späteren Nachschlagen an einem sicheren Ort auf. Falls Sie Hilfe oder Beratung beim Herrichten hrer Wickeltisch benötigen, zögern Sie nicht, unseren Auskunftsdienst unter **+44 (0)1789 734 021** zu kontaktieren. Diese Darstellungen sind lediglich als Orientierung zu verwenden.

“Hallo”,

PT

O seu guia para montar a sua nova mesa muda-fraldas e mantê-la um espaço seguro e feliz para mudar a fralda. Sabemos que não pode esperar para utilizar a sua nova de mesa muda-fraldas SnüzKot, mas é importante que leia cuidadosamente este guia para montagem e utilização antes de a usar. Tenha em atenção que o uso incorreto desta de mesa muda-fraldas pode ser perigoso, e queremos uma troca de fralda feliz e segura. Coloque este guia num local seguro e guarde-o para consulta futura. Para ajuda ou orientação ao montar a sua de mesa muda-fraldas, não hesite em contactar a nossa linha de assistência **+44 (0)1789 734 021**. Estas ilustrações devem ser usadas apenas como guia.

“Olá”,

ES

Guía para montar tu nuevo cambiador y convertirlo en un lugar seguro y feliz para cambiar a tu bebé. Sabemos que no puedes esperar a utilizar tu nuevo cambiador SnüzKot, pero es importante leer esta guía de montaje y utilización antes de proceder a utilizarlo. Ten en cuenta que puede ser peligroso usar este cambiador de forma inadecuada, y deseamos que cambiar a tu bebé sea una experiencia feliz y segura. Coloca estas instrucciones en un lugar seguro y guárdalas para futura consulta. Si necesitas ayuda u orientación al montar el cambiador, no dudes en llamar a nuestro teléfono de asistencia: **+44 (0)1789 734 021**. Las ilustraciones solo pretenden servir de orientación.

“Hola”,

NL Uw handleiding voor uw nieuwe baby verschoner, zodat u weet hoe u deze veilig en comfortabel voor uw baby kunt houden. We weten dat u niet kunt wachten om uw nieuwe SnüzKot baby verschoner te gebruiken, maar het is belangrijk dat u eerst de instructies voor montage en gebruik in deze handleiding leest. Let op: verkeerd gebruik van deze baby verschoner kan gevaarlijk zijn en we willen dat u comfortabel en veilig uw baby kunt verschonen. Bewaar deze handleiding op een veilige plek en houd deze als naslagwerk. Voor hulp of advies bij de montage van uw baby verschoner, kunt u gerust onze hulplijn bellen: **+44 (0)1789 734 021**. Deze illustraties zijn alleen ter informatie.

“Hallo”,

“γεια σας”

GR Ο οδηγός σας για συναρμολογήσετε την αλλαξιέρα σας και να τη διατηρήσετε ως ασφαλή και ευχάριστο χώρο. Για οποιαδήποτε βοήθεια ή συμβουλή κατά τη συναρμολόγηση του σας αλλαξιέρα SnüzKot, μη διστάσετε να καλέσετε. Παρακαλούμε να προσέξετε καθώς η λάθος χρήση αυτής της κούνιας μπορεί να δημιουργήσει κινδύνους, και θέλουμε ευχάριστη και ασφαλή αλλαξιέρα. Παρακαλούμε κρατείστε τις οδηγίες σε ασφαλή χώρο για μελλοντική αναφορά. Για οποιαδήποτε βοήθεια ή συμβουλή κατά τη συναρμολόγηση του SnüzKot, μη διστάσετε να καλέσετε τη γραμμή βοήθειάς μας **+44 (0)1789 734 021**. Αυτές οι εικόνες είναι μόνο για χρήση σαν οδηγίες. Η συναρμολόγηση πρέπει να γίνεται μόνο από ικανούς ενήλικες.

RO Ghidul dvs. pentru asamblarea mesei de schimbă și menținerea unui spațiu sigur și vesel de schimbă. Știm că ardeți de nerăbdare să utilizați noua noastră masă de schimbă SnüzKot, însă este important să citiți cu atenție acest ghid privind asamblarea și utilizarea înainte de a o utiliza. Aveți grijă deoarece utilizarea incorectă a acestei mese de schimbă poate fi periculoasă și noi ne dorim ca experiența schimbăului să fie una veselă și sigură. Păstrați acest ghid într-un loc sigur pentru o consultare ulterioară. Pentru orice ajutor sau sfat în timp ce asamblați masa de schimbă, nu ezitați să sunați la linia telefonică de asistență la numărul **+44 (0)1789 734 021**. Aceste ilustrații sunt doar în scop de îndrumare.

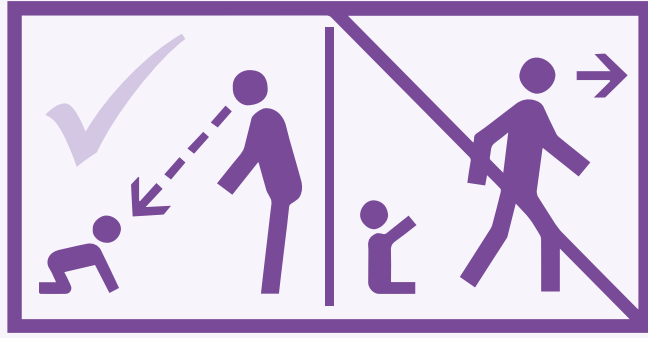
“Salut”,

“zdravo”,

HR Vaš vodič za izradu nove promjenljive jedinice i održanje sigurnog i sretnog prostora za promjenu. Znamo da ne možete dočekati kako biste koristili svoju novu SnüzKot promjenljivu jedinicu, međutim, važno je prije uporabe pažljivo pročitati ovaj vodič za montažu i uporabu. Imajte na umu da pogrešno korištenje ove promjenljive jedinice može biti opasno, a mi želimo sretnu, sigurnu promjenu. Stavite ovo na neko sigurno mjesto i čuvajte za buduću referencu. Za bilo kakvu pomoć ili savjet prilikom izrade Vaše promjenljive jedinice, ne ustručavajte se nazvati našu službu za korisnike **+44 (0)1789 734 021**. Ove ilustracije treba koristiti samo kao vodič. Montažu treba izvršiti samo kompetentna odrasla osoba.

AR دليلك لعمل وحدة التغيير الجديدة لديك وجعل مكان التغيير آمناً وسعيداً. نعلم أنك متشوق إلى استخدام لكن من المهم أن تقرأ دليل التجميع والاستخدام هذا بعناية قبل استخدام وحدة التغيير الجديدة من الاستخدام يرجى الانتباه إلى أن الاستخدام غير الصحيح لوحدة التغيير هذه يمكن أن يكون خطراً ونريد تغييراً سعيداً وآمناً. يرجى وضع هذا الدليل في مكان آمن والحفاظ عليه للرجوع إليه مستقبلاً. للحصول على أي مساعدة أو نصائح أثناء عمل جعل وحدة التغيير، لا تتردد في الاتصال بخط المساعدة **(+44 (0)1789 734 021)** يتم استخدام هذه الرسوم للإرشاد فقط.

“مرحبا”



WARNING: DO NOT LEAVE THE CHILD UNATTENDED.

AVERTISSEMENT: NE PAS LAISSER L'ENFANT SANS SURVEILLANCE.

OSTRZEŻENIE: NIE ZOSTAWIAĆ DZIECKA BEZ OPIEKI.

ADVERTENCIA: NO DEJES DESATENDIDO A TU BEBÉ.

AVERTISMENT: NU LĂSAȚI COPILUL NESUPRAVEGHEAT.

**ACHTUNG: DAS KIND NICHT UNBEAUF SICHTIGT LASSEN
UNBEAUF SICHTIGT LASSEN.**

AVISO: NÃO DEIXE A CRIANÇA SEM VIGILÂNCIA.

WAARSCHUWING: LAAT UW KIND NIET ZONDER TOEZICHT ALLEEN.

UPOZORENJE: NE OSTAVLJAJTE DIJETE BEZ NADZORA.

ΠΡΟΕΙΔΟΠΟΙΗΣΗ: ΜΗΝ ΑΦΗΝΕΤΕ ΤΟ ΠΑΙΔΙ ΕΚΤΟΣ ΤΗΣ ΠΡΟΣΟΧΗΣ ΣΑΣ.

تحذير | يجب عدم ترك الطفل دون رقابة

You will need...



1hr15



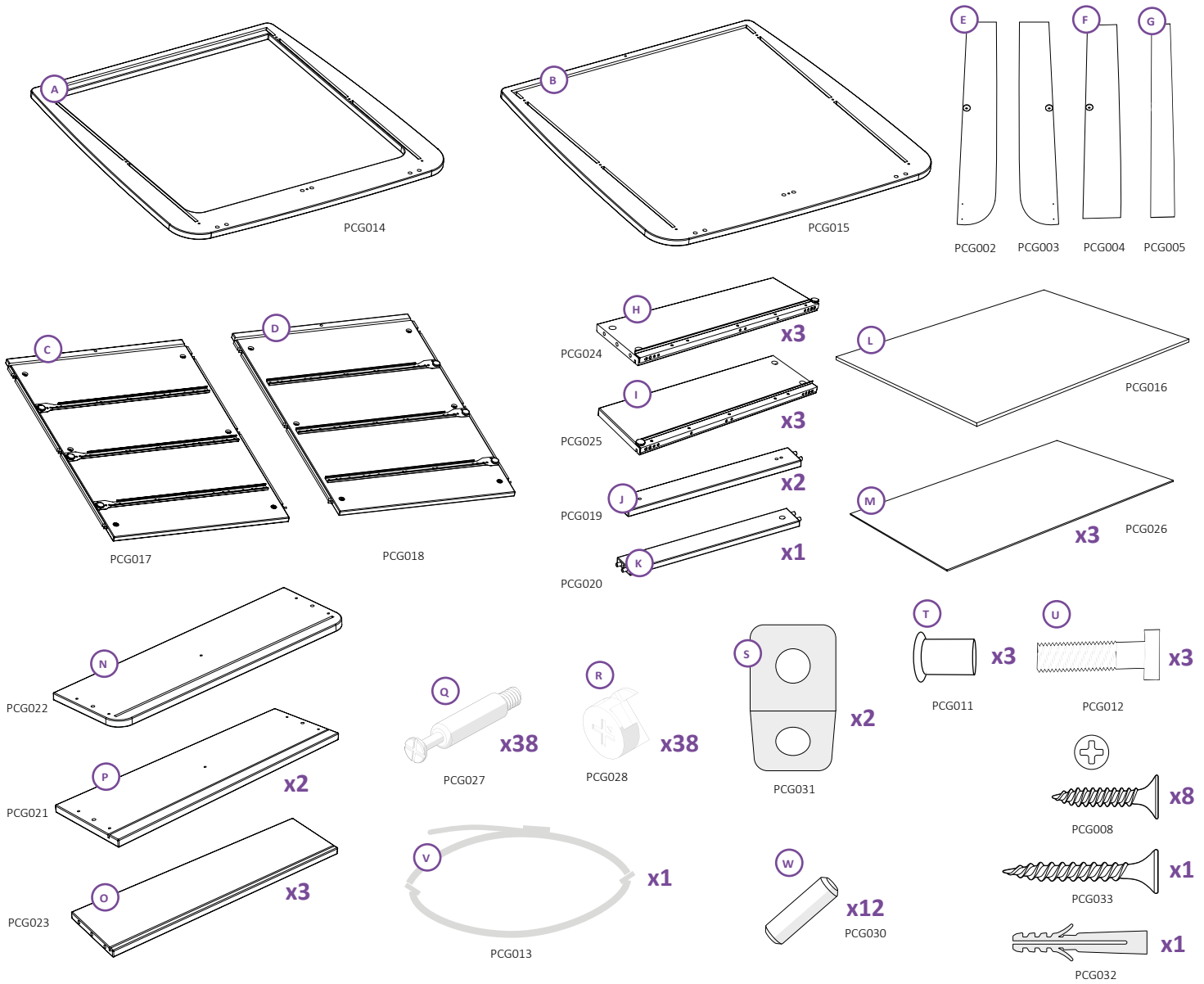
x 1



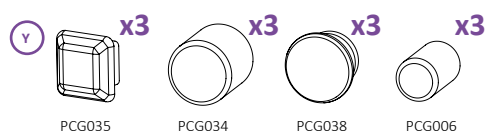
x 1



General Parts - Changing Unit



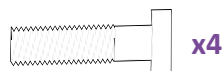
Stylepack Box



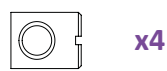
Handles



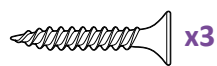
x4 Rococo & Skandi only



x4

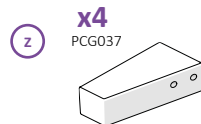


x4



x3

PCG008




x4

PCG037



x4

PCG036



x4

PCG007

Legs

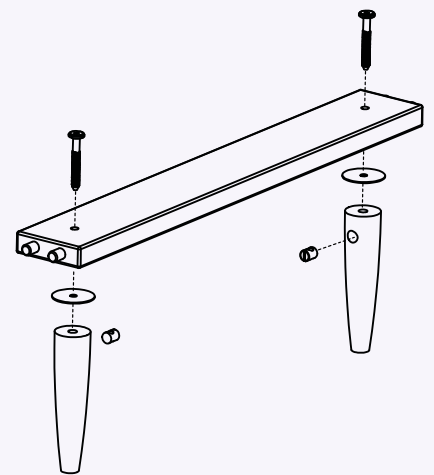
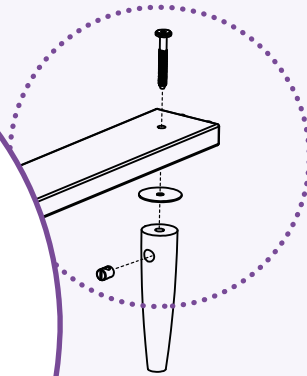
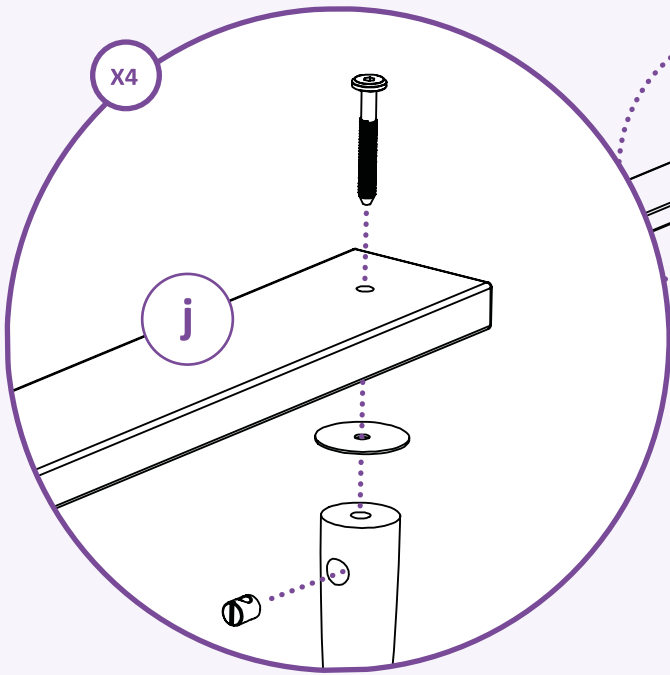


x4

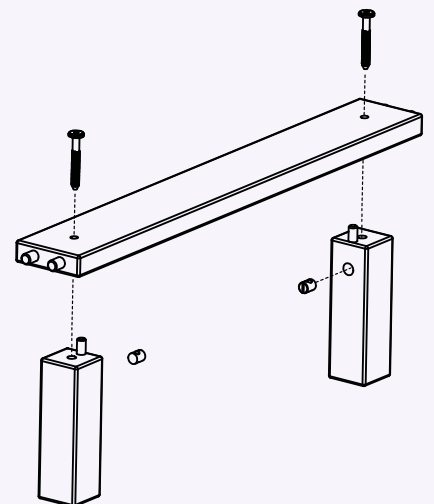
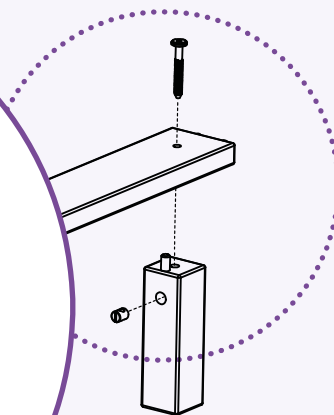
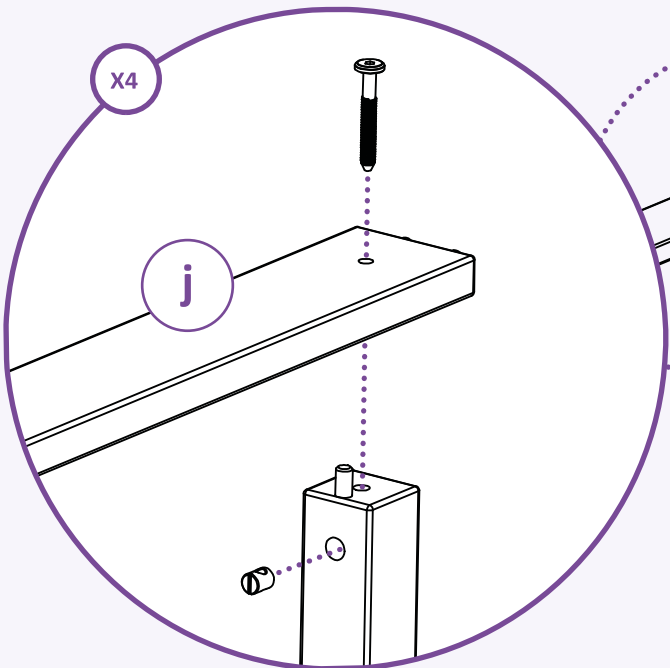

PCG039

If there is any part missing or defective please email parts@snuz.co.uk

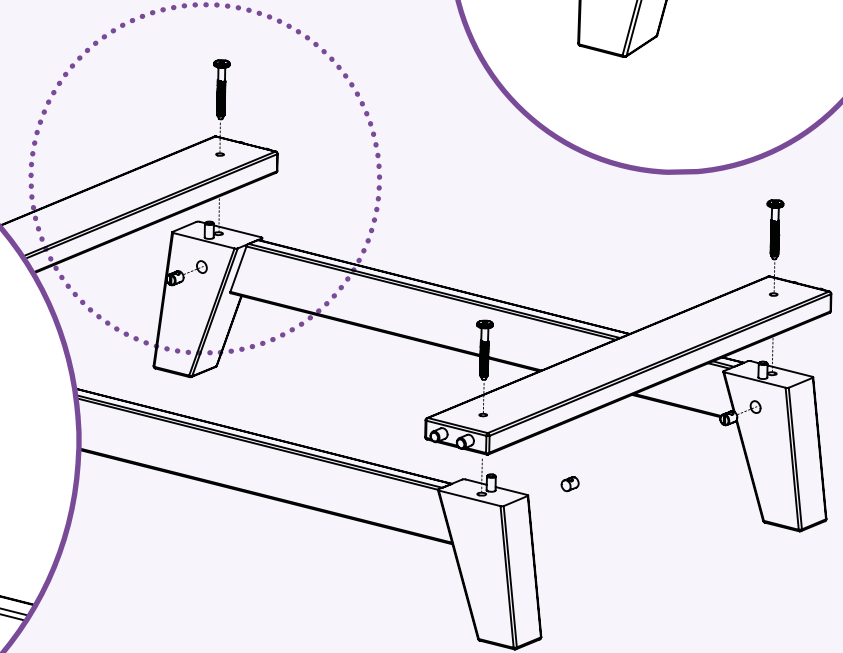
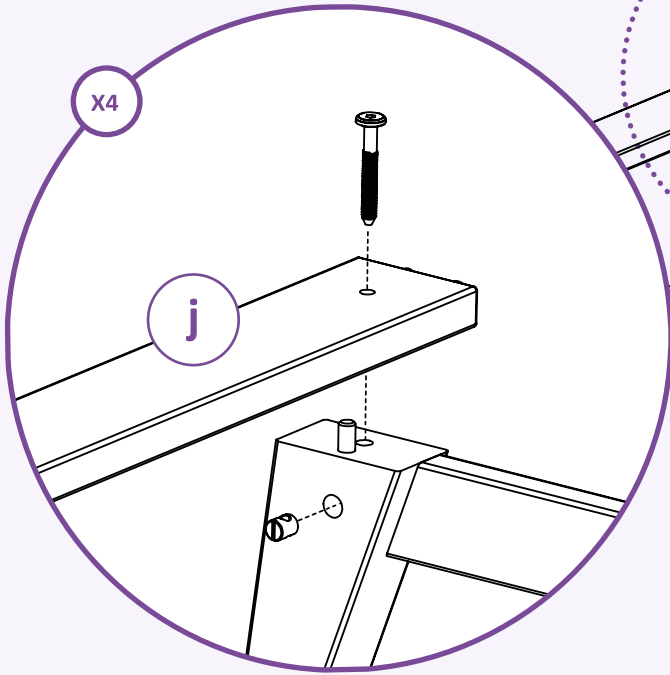
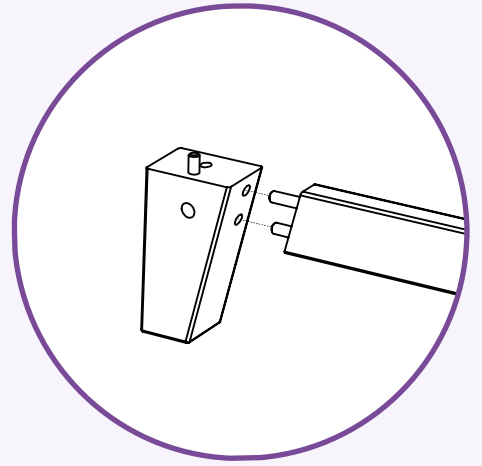
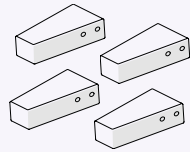
Stylepack Rococo / Skandi



Stylepack Mode

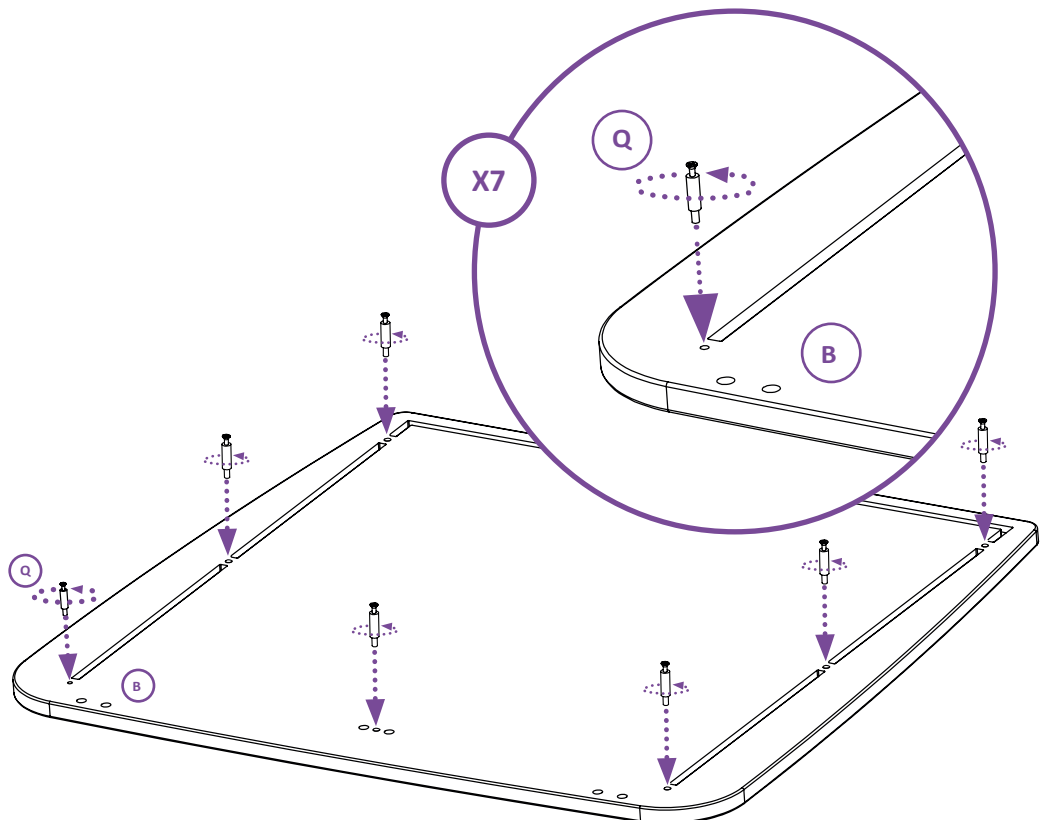


Stylepack Luxe

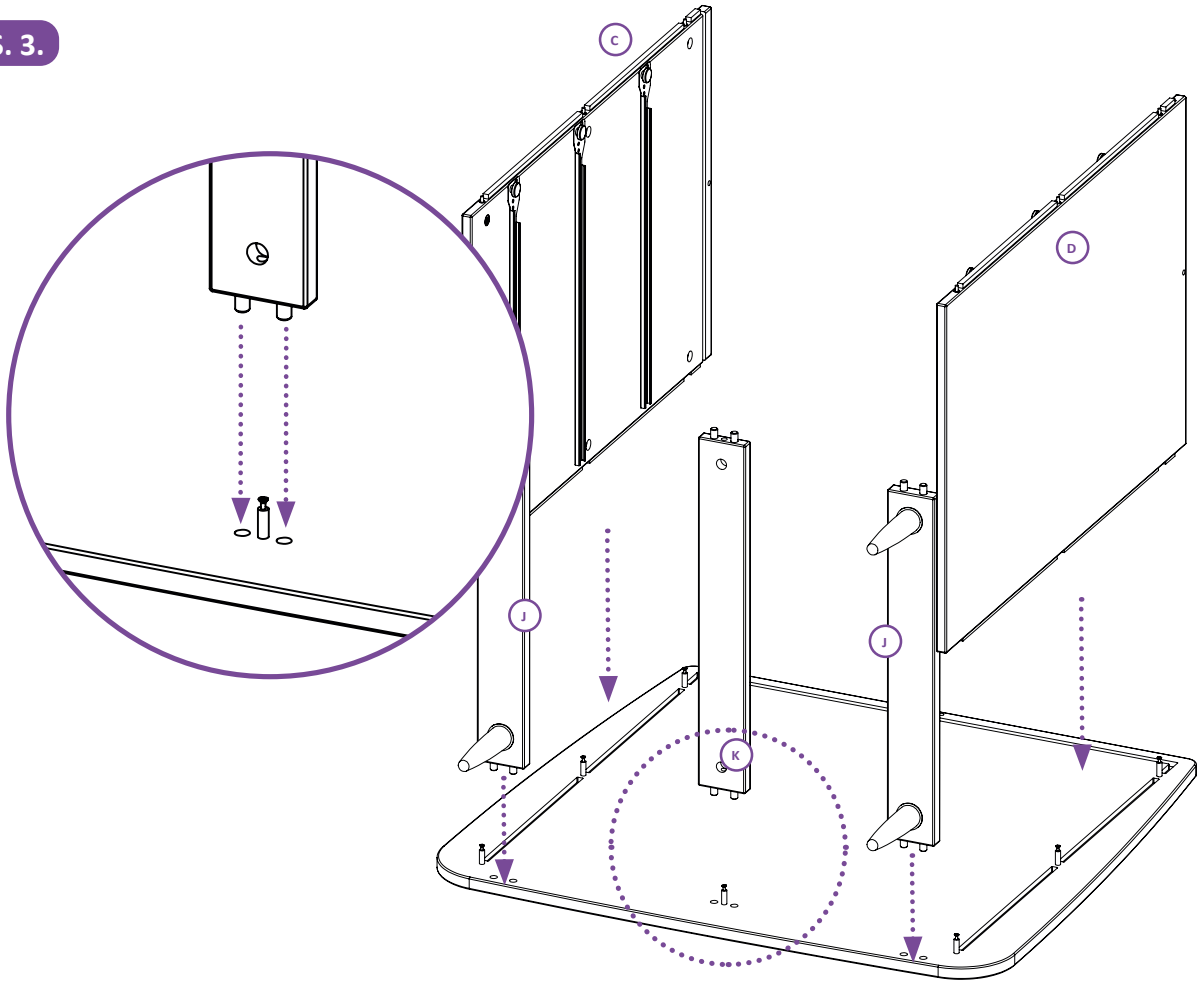


Unit Assembly

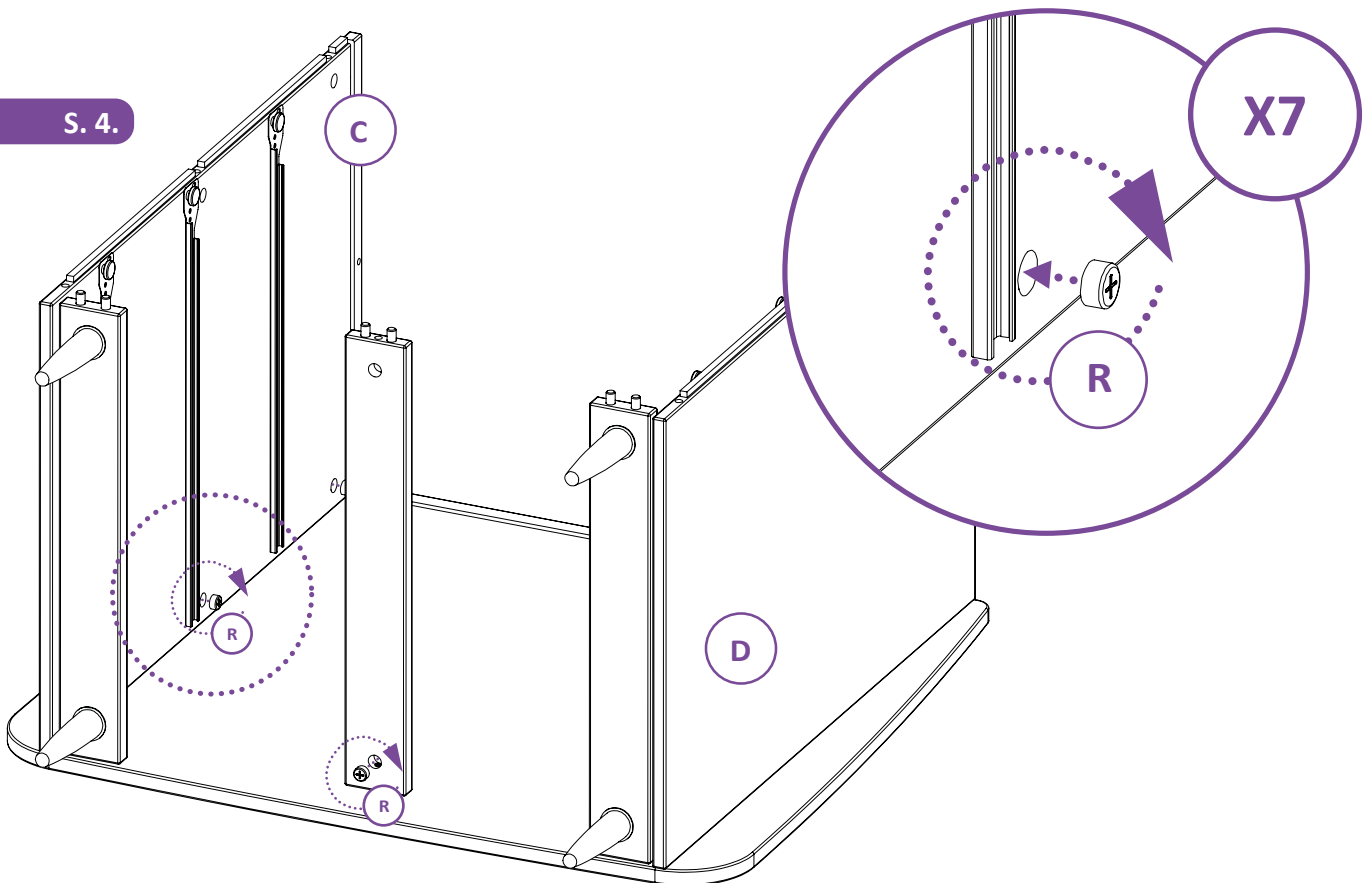
S. 2.



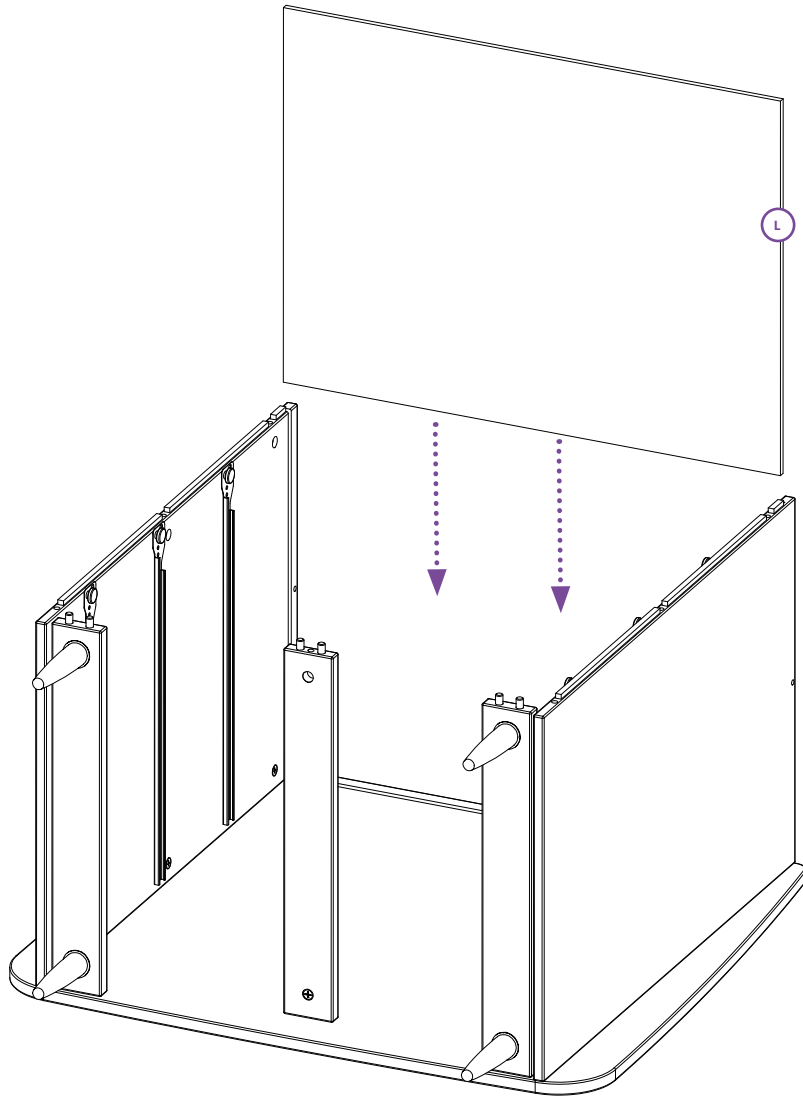
S. 3.



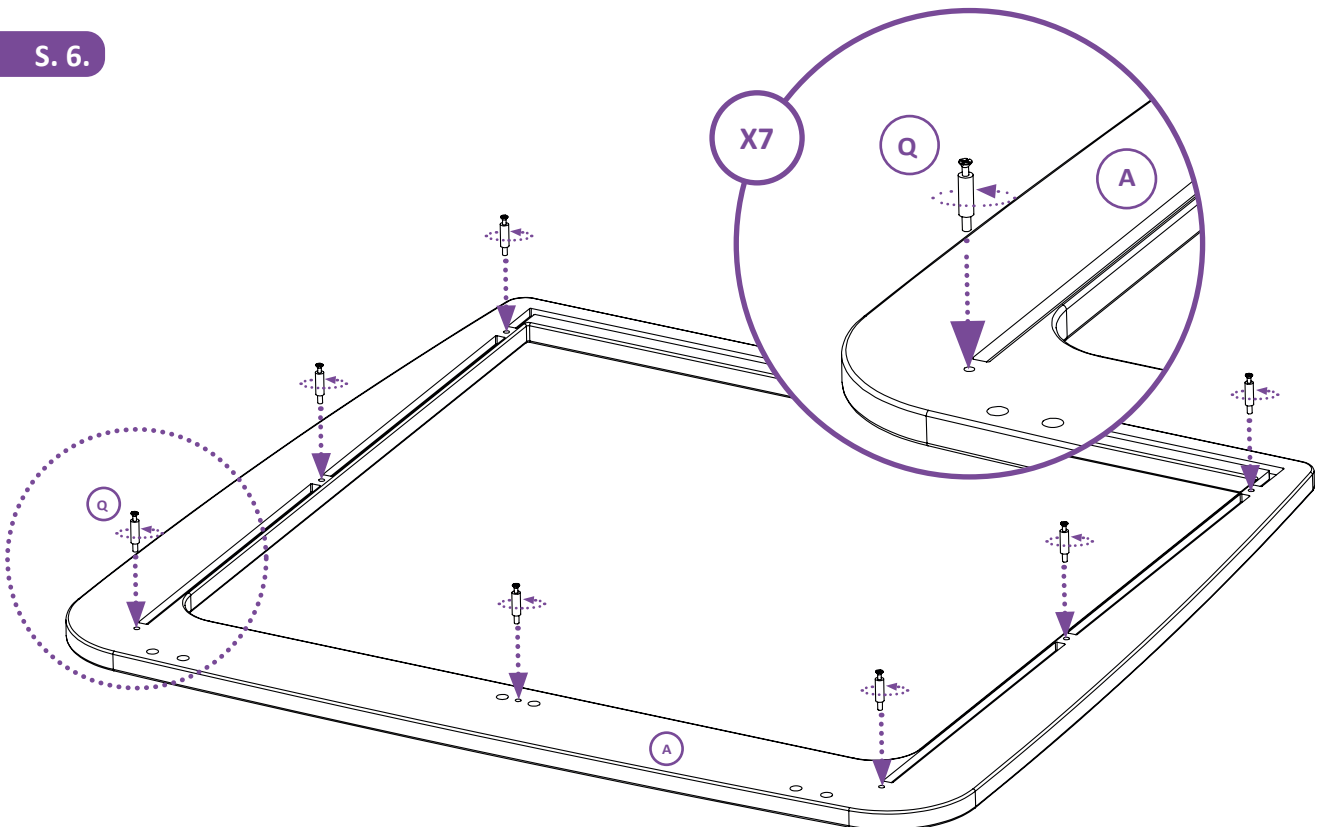
S. 4.



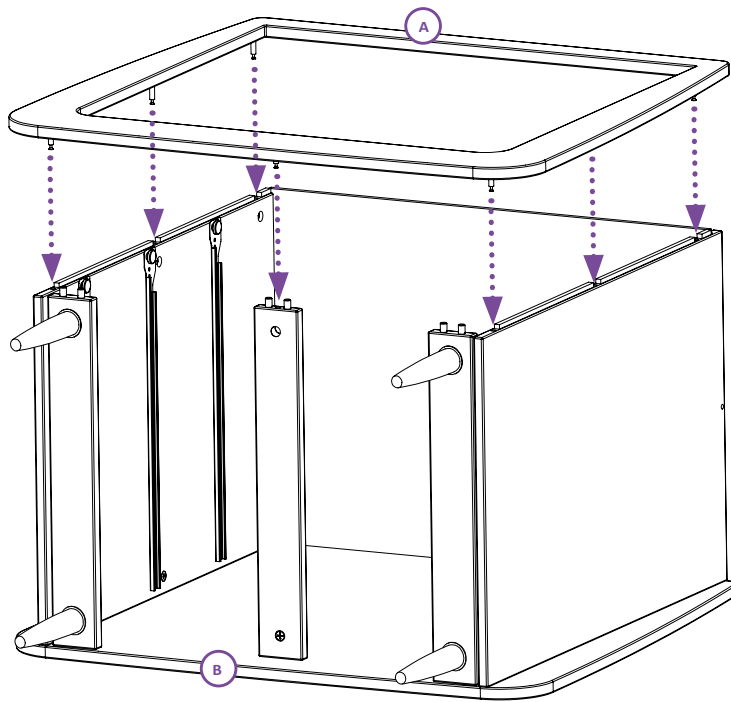
S. 5.



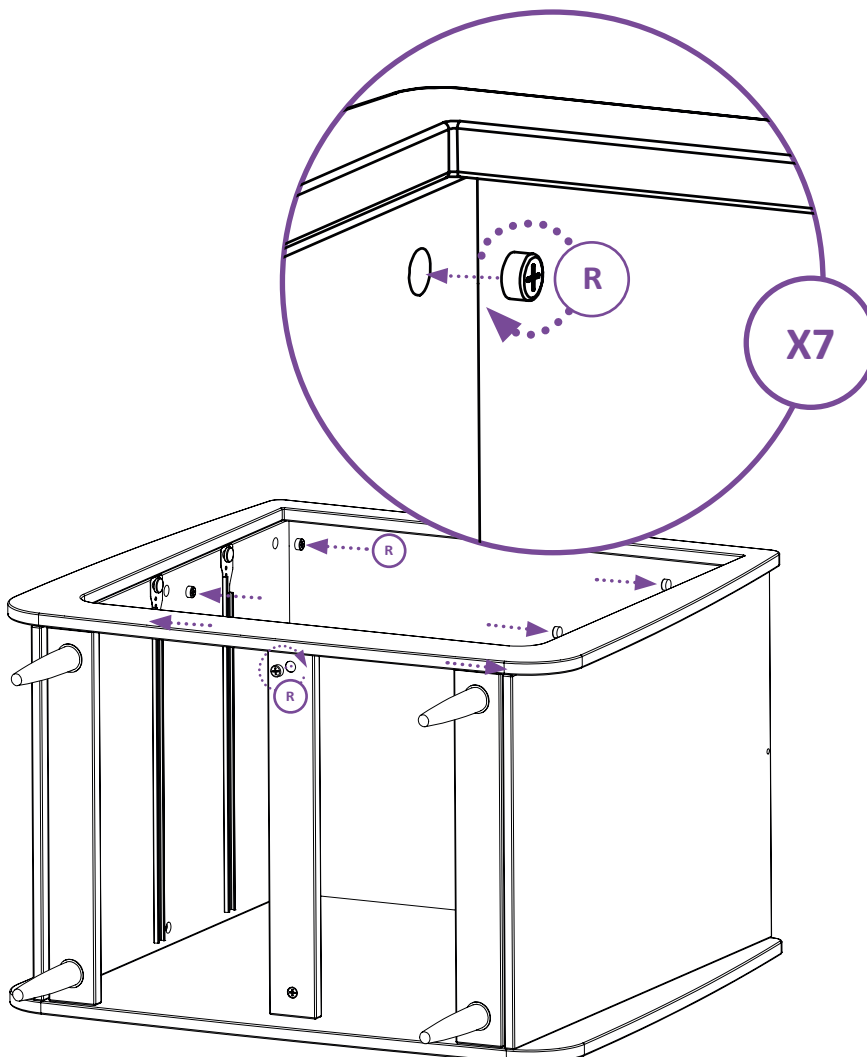
S. 6.



S. 7.

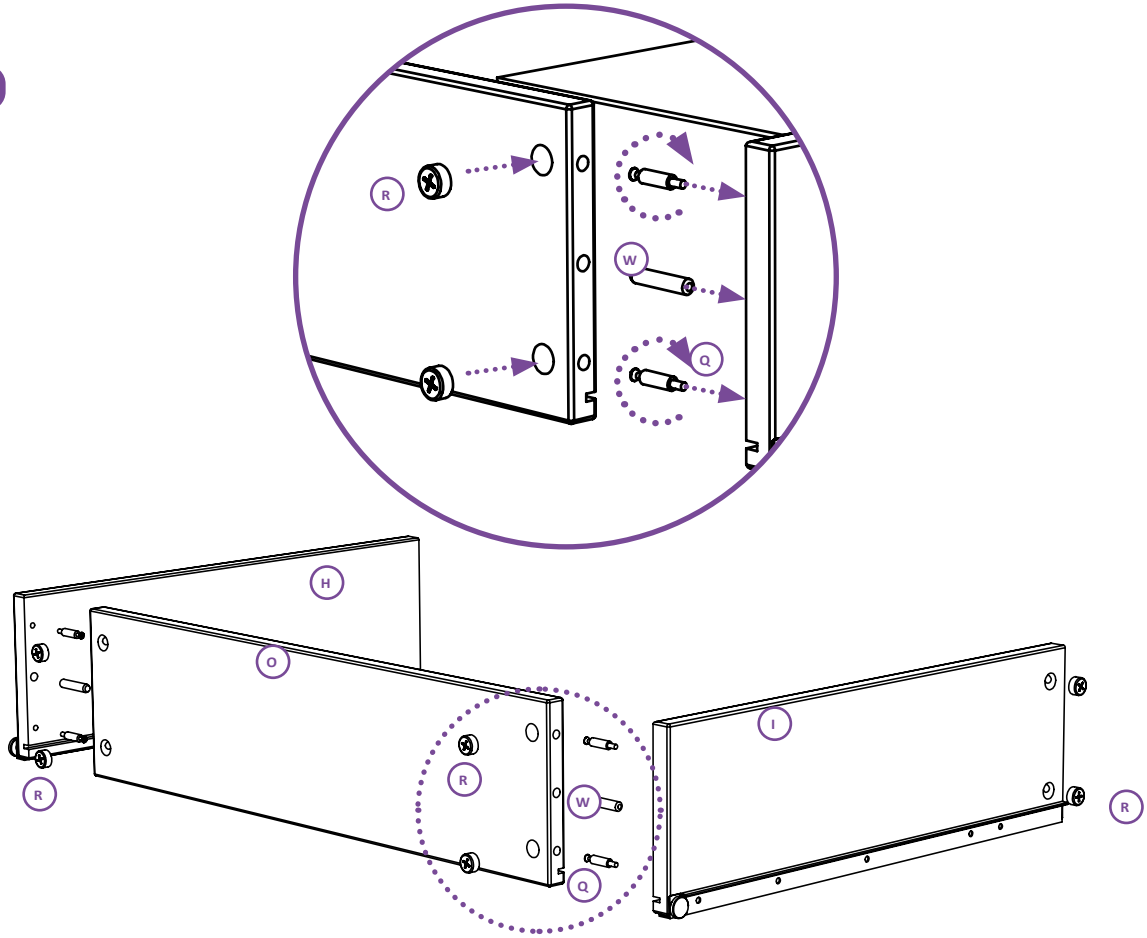


S. 8.

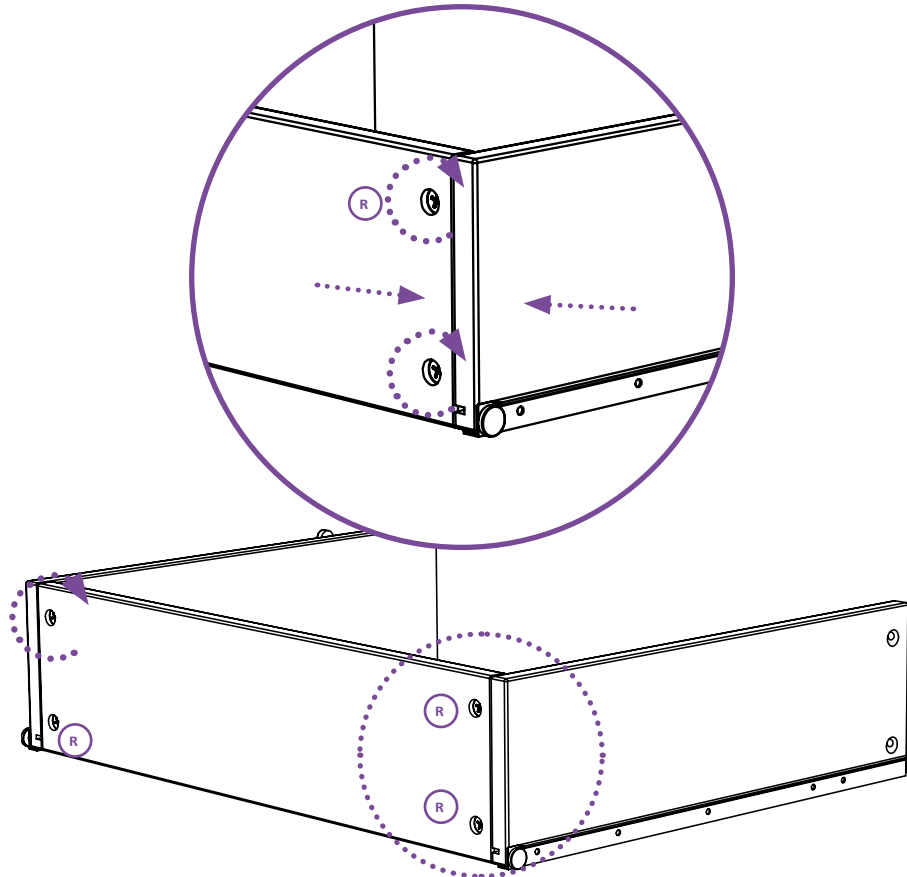


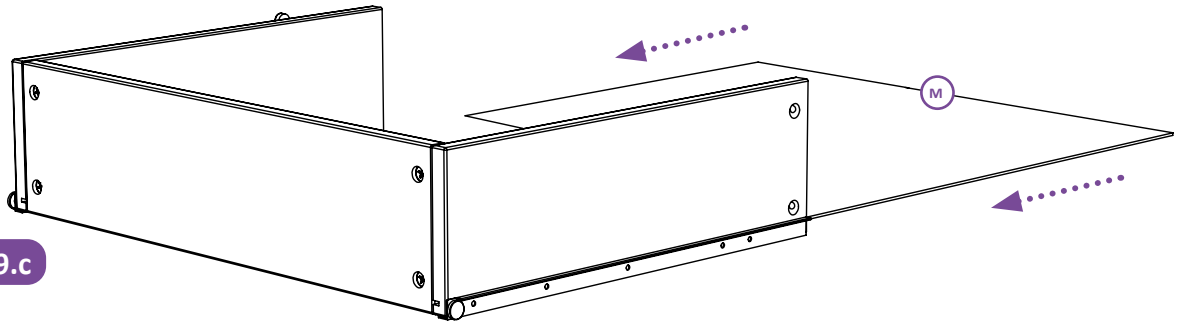
Drawer Assembly

S. 9.a

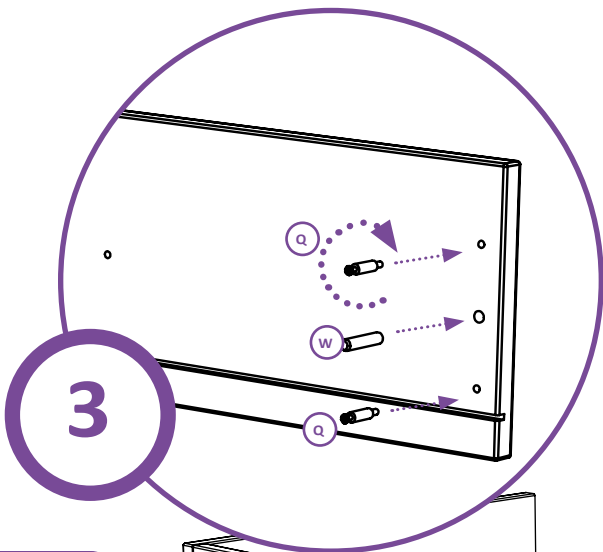


S. 9.b

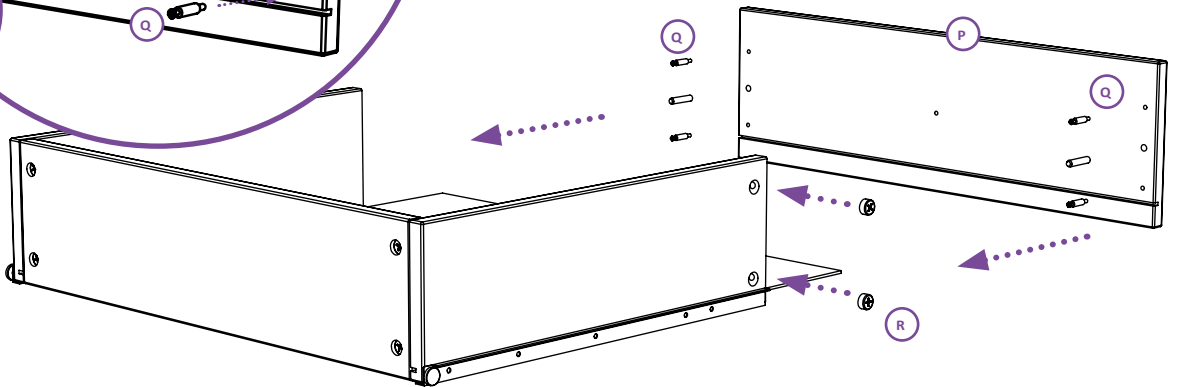




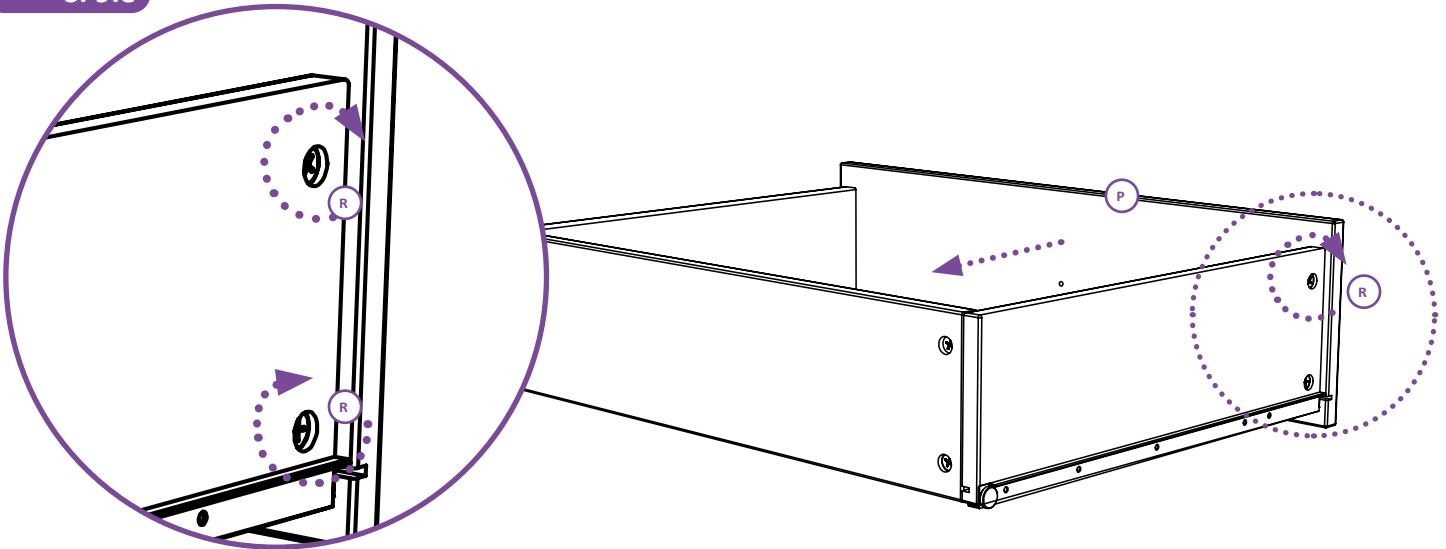
S. 9.c



S. 9.d

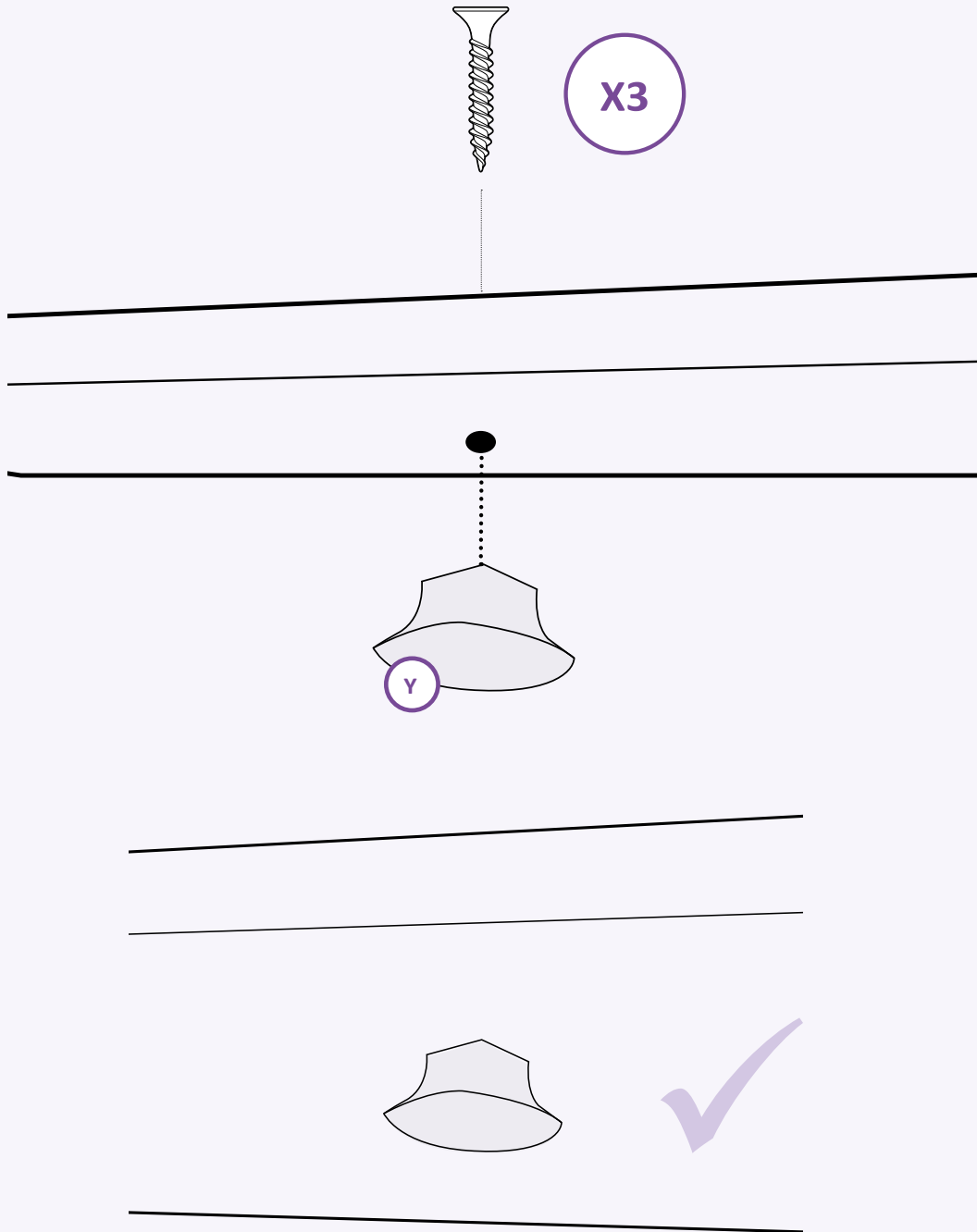


S. 9.e



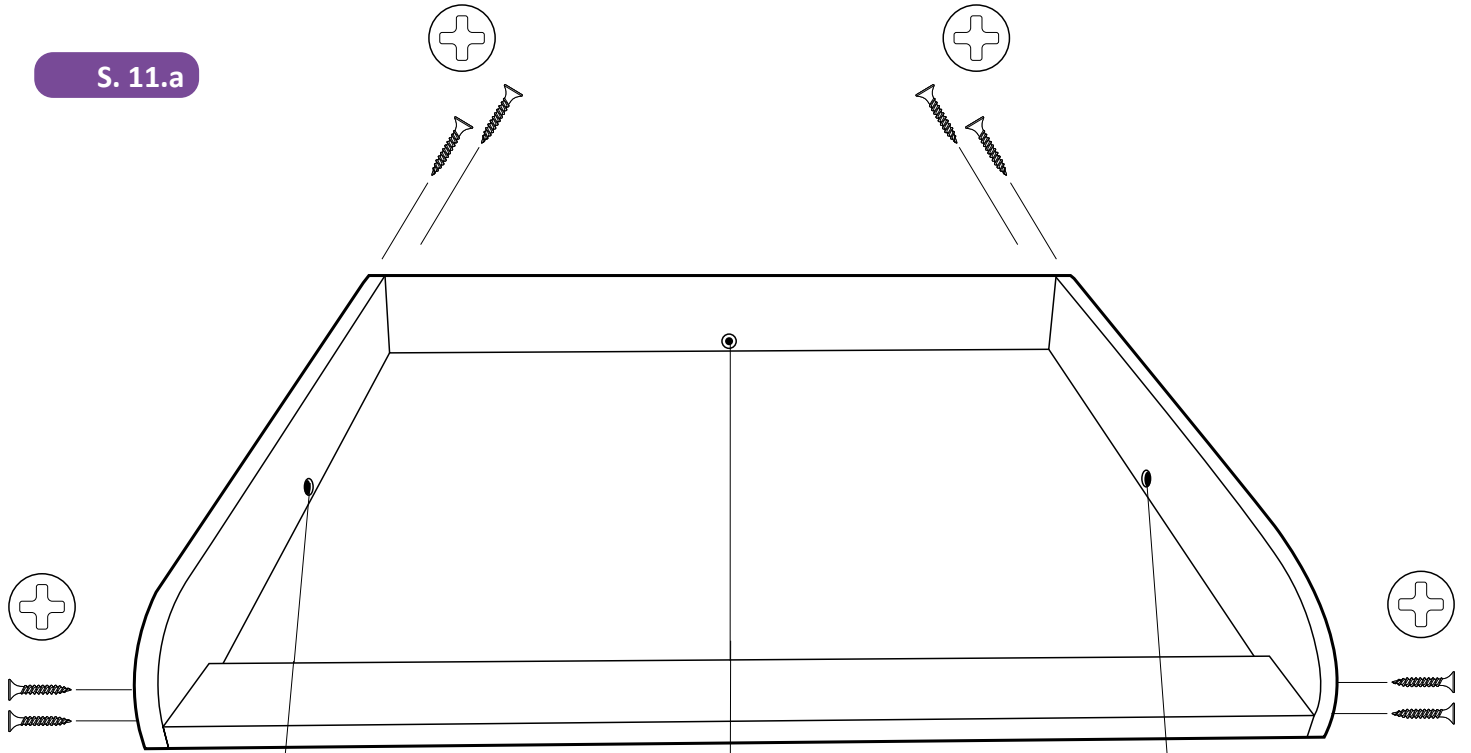
Attaching handles

S. 10

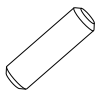


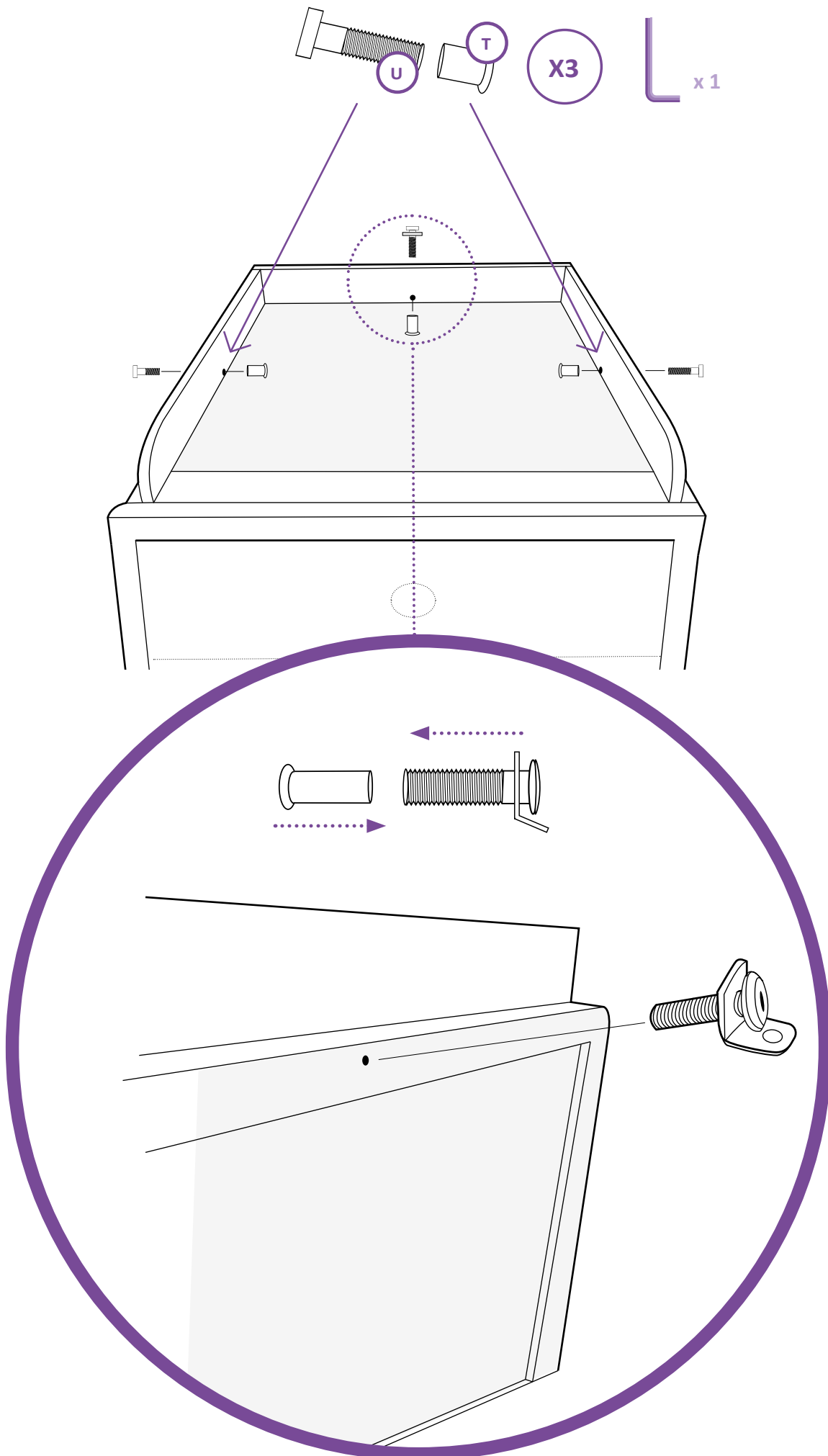
Attaching changer walls

S. 11.a



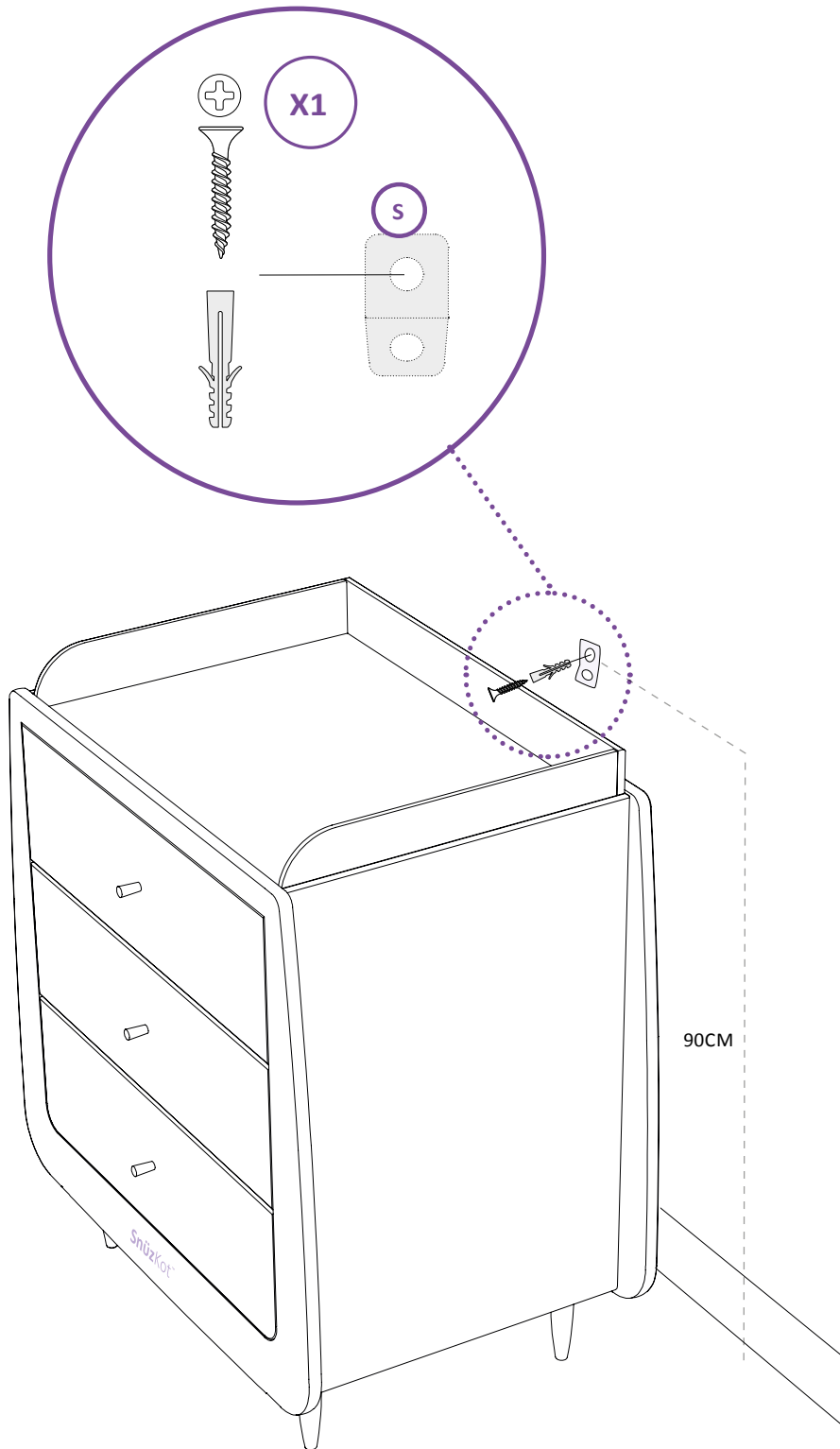
S. 11.b

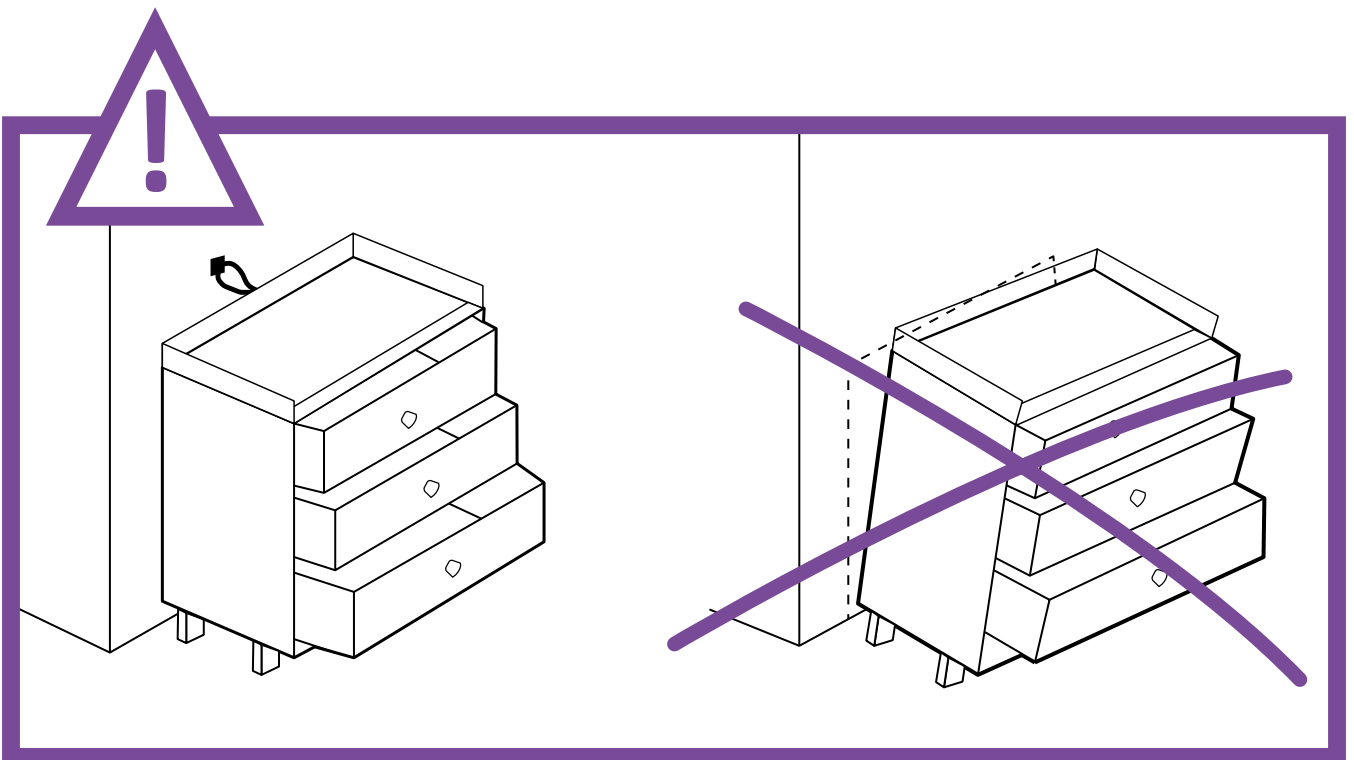
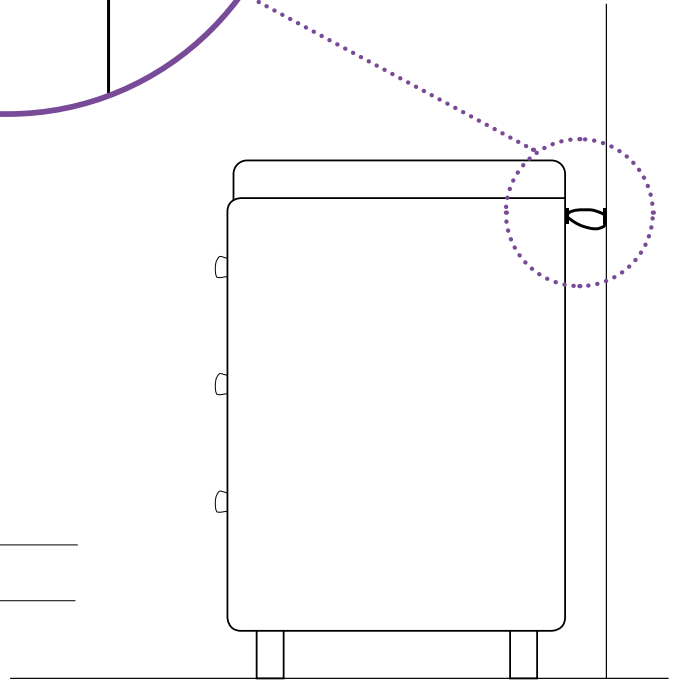
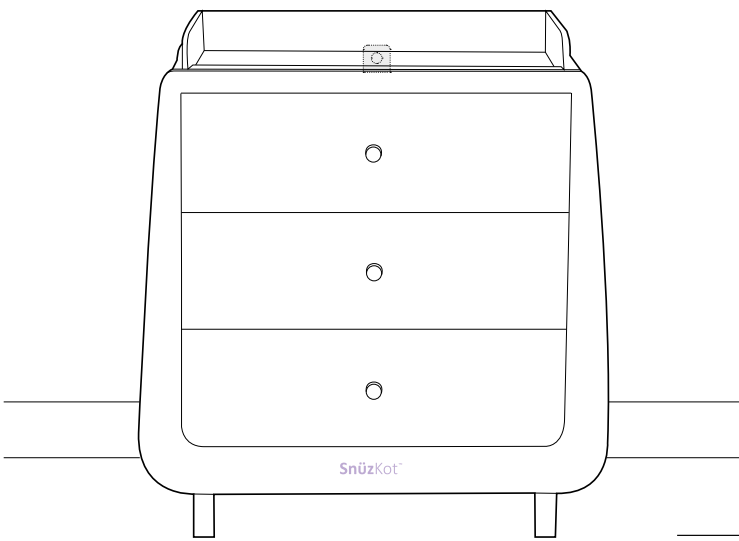
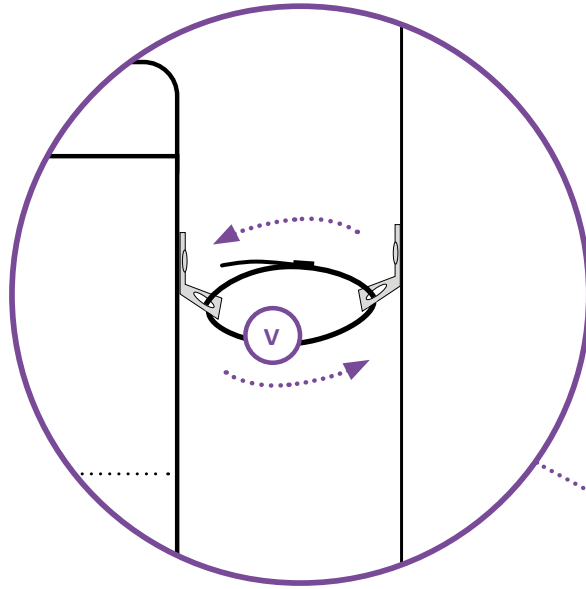




IMPORTANT: HOW TO ATTACH UNIT TO WALL

S. 12





IMPORTANT SAFETY INFORMATION

- EN** Please take the time to carefully read the following warnings and recommendations, which are provided to keep your baby safe whilst using the changing unit and also maintain safe and proper use.

REMEMBER: YOUR BABY'S SAFETY IS YOUR RESPONSIBILITY

ASSEMBLY AND USE:

Warning: Do not use the changing unit if any part is broken, torn or missing and use only spare parts approved by the manufacturer.

Warning: Be aware of the risk of open fire and other sources of strong heat, such as electric bar fires, gas fires etc. in the near vicinity of the changing unit.

Warning: Only use a changing mat specifically designed for this product, that is flat and no deeper than 2cm

Warning: Serious or fatal crushing injuries can occur from furniture tip-over. To prevent this furniture from tipping over it must be permanently fixed to the wall.

Warning: This product is intended for use with children up to 12 months, or up to 11 kg

WARNING: Assembly to be carried out by a competent adult only.

Warning! In order to prevent overturning this product must be used with the wall attachment device provided.

During assembly children should be kept away from the product due to possible risk of injury.

MAINTENANCE AND CLEANING:

Warning: All assembly fittings should always be tightened properly and that fittings should be checked regularly and retightened as necessary.

1. Regularly hand tighten all screws, avoiding over-tightening as this may cause cross-threading and damage.
2. Take care to ensure that no screws or fixings are loose, as this could endanger a child and they could trap parts of the body or clothing which would pose a risk of strangulation.
3. This is a natural product and may be affected by extremely dry, humid or damp atmospheres.
4. Clean with a warm, slightly damp cloth. Do not use abrasives or harsh detergents. Follow guidance provided with the mattress for its cleaning method.

- HR** Odvojite dovoljno vremena da pažljivo pročitate sljedeća upozorenja i preporuke, koje su namijenjene za očuvanje sigurnosti Vašeg djeteta dok koristite promjenljivu jedinicu i također za održanje sigurnog i pravilnog korištenja.

ZAPAMTITI: SIGURNOST VAŠEG DJETETA JE VAŠA ODGOVORNOST

MONTAŽA I KORIŠTENJE:

Upozorenje: Ne koristiti promjenljivu jedinicu ako je bilo koji dio slomljen, poderan ili nedostaje i koristite samo one rezervne dijelove koje je odobrio proizvođač.

Upozorenje: Budite svjesni opasnosti od otvorenog plamena i drugih izvora jake topline, kao što su električne grijalice, plinske peći itd. u neposrednoj blizini promjenljivu jedinicu.

Upozorenje: Koristiti samo presvlaku koja je posebno namijenjena za ovaj proizvod, koja je ravna i nije deblja od 2 cm

Upozorenje: Mogu nastati ozbiljne ili smrtonosne ozljede nagnječenja uslijed prevrtanja namještaja. Da bi se spriječilo prevrtanje ovog namještaja, on se mora trajno pričvrstiti za zid.

Upozorenje: Ovaj proizvod je namijenjen djeci do 12 mjeseci ili do 11 kg.

UPOZORENJE: sastavljanje može provesti isključivo sposobna odrasla osoba.

UPOZORENJE! KAKO BI SE SPRIJEČILO PREVRTANJE, PROIZVOD SE MORA KORISTITI ZAJEDNO S NAPRAVOM ZA PRIČVRŠĆIVANJE ZA ZID.

TIJEKOM SASTAVLJANJA DJECA MORAJU BITI UDALJENA OD PROIZVODA ZBOG RIZIKA OD NASTANKA OZLJEDA.

ODRŽAVANJE I ČIŠĆENJE:

Upozorenje: Svi montažni elementi se moraju uvijek dobro zategnuti i redovito provjeravati i po potrebi dotezati.

1. Redovito ručno zatežite sve vijke, izbjegavajući pretjerano zatezanje jer to može uzrokovati ukrštanje i oštećenja.
2. Pobrinite se da nijedan vijak ili učvršćenje ne bude olabavljeno jer to može ugroziti dijete, mogu zarobiti dijelove tijela ili odjeću što će predstavljati opasnost od davljenja.
3. Ovo je prirodni proizvod na koji može utjecati ekstremno suhi zrak, vlaga ili vlažna atmosfera.
4. Čistiti blago navlaženom krpom u toploj vodi. Nemojte koristiti abrazivna sredstva ili oštre deterdžente. Slijedite upute koje su isporučene uz madrac za način njegovog čišćenja.

GR Παρακαλούμε να διαβάσετε προσεκτικά τις ακόλουθες προειδοποιήσεις και συστάσεις, οι οποίες παρέχονται για να είναι το παιδί σας ασφαλές κατά τη χρήση της αλλαξιέρας και τη διατήρηση της ασφαλούς και σωστής χρήσης.

ΝΑ ΘΥΜΑΣΤΕ: Η ΑΣΦΑΛΕΙΑ ΤΟΥ ΒΡΕΦΟΥΣ ΣΑΣ ΕΙΝΑΙ ΔΙΚΗ ΣΑΣ ΕΥΘΥΝΗ

ΣΥΝΑΡΜΟΛΟΓΗΣΗ ΚΑΙ ΧΡΗΣΗ:

Προειδοποίηση: Μην χρησιμοποιείτε την αλλαξιέρα αν οποιοδήποτε εξάρτημα είναι σπασμένο, σκισμένο ή δεν υπάρχει, και χρησιμοποιείτε μόνο ανταλλακτικά εγκεκριμένα από τον κατασκευαστή.

Προειδοποίηση: Λάβετε υπόψη τον κίνδυνο ύπαρξης τζακιού και άλλων πηγών έντονης θερμότητας, όπως ηλεκτρικές θερμάστρες, θερμάστρες αερίου, κλπ. σε κοντινή απόσταση από την αλλαξιέρα.

Προειδοποίηση: Να χρησιμοποιείτε μόνο το ειδικά σχεδιασμένο στρώμα αλλαγής για αυτό το προϊόν, το οποίο είναι επίπεδο και βάθους αυστηρά μέχρι 2 εκ.

Προειδοποίηση: Σοβαροί ή θανατηφόροι τραυματισμοί από πτώση μπορεί να συμβούν αν αναποδογυρίσει το έπιπλο. Για να αποφευχθεί αυτό, πρέπει να είναι μόνιμα και σταθερά τοποθετημένο στον τοίχο.

Προειδοποίηση: αυτό το προϊόν προορίζεται για χρήση σε παιδιά έως 12 μηνών ή βάρους μέχρι 11 κιλών

ΠΡΟΕΙΔΟΠΟΙΗΣΗ: Η συναρμολόγηση πρέπει να πραγματοποιείται μόνο από ικανό ενήλικα.

ΠΡΟΕΙΔΟΠΟΙΗΣΗ! ΓΙΑ ΝΑ ΑΠΟΦΕΥΧΘΕΙ Η ΑΝΑΤΡΟΠΗ, ΑΥΤΟ ΤΟ ΠΡΟΪΟΝ ΠΡΕΠΕΙ ΝΑ ΧΡΗΣΙΜΟΠΟΙΗΘΕΙ ΜΑΖΙ ΜΕ ΤΗΝ ΠΑΡΕΧΟΜΕΝΗ ΣΥΣΚΕΥΗ ΠΡΟΣΑΡΜΟΓΗΣ ΣΤΟΝ ΤΟΙΧΟ.

Κατά τη διάρκεια της συναρμολόγησης, τα παιδικά πρέπει να κρατούνται μακριά από το προϊόν λόγω πιθανού κινδύνου τραυματισμού.

ΣΥΝΤΗΡΗΣΗ ΚΑΙ ΚΑΘΑΡΙΣΜΟΣ:

Προειδοποίηση: Όλα τα εξαρτήματα συναρμολόγησης θα πρέπει πάντα να βιδώνονται σωστά και να ελέγχονται τακτικά να ανανεώνεται το σφίξιμό τους όσο χρειάζεται.

1. Βιδώνετε τακτικά όλες τις βίδες, αποφεύγοντας το υπερβολικό σφίξιμο καθώς αυτό θα μπορούσε να προκαλέσει ζημιά στο σπείρωμα και καταστροφή.
2. Βεβαιωθείτε ότι καμία βίδα ή εξάρτημα δεν είναι χαλαρά. Καθώς αυτό θα μπορούσε να εκθέσει το παιδί σε κίνδυνο και να παγιδεύσει, μέρη του σώματος ή ρούχα τα οποία θα μπορούσαν να αποτελέσουν κίνδυνο για στραγγαλισμό.
3. Αυτό είναι ένα φυσικό προϊόν και μπορεί να επηρεαστεί από ακραία ξηρότητα, υγρασία ή υγρή ατμόσφαιρα.
4. Καθαρίστε με ζεστό και ελαφρά νωπό πανί. Μην χρησιμοποιείτε γυαλιστικά ή δυνατά καθαριστικά.

RO Vă rugăm să citiți cu atenție următoarele avertismente și recomandări, care vă sunt oferite pentru a vă menține copilul în siguranță cât timp utilizați masa de schimbă, dar și pentru o utilizare sigură și adecvată.

REȚINEȚI: SIGURANȚA COPILULUI DVS. ESTE RESPONSABILITATEA DVS

MONTAJ ȘI UTILIZARE:

Avertisment: Nu utilizați masa de schimbă dacă are piese rupte, stricate sau lipsă și utilizați doar piese de rezervă aprobate de producător.

Avertisment: Aveți grijă la riscul prezentat de surse de foc deschis și alte surse de căldură puternică, precum radiatoare, șemineuri pe gaz etc. în apropierea schimbător.

Avertisment: Utilizați numai o saltea de schimbă proiectată special pentru acest produs, care este plată și cu o adâncime de cel puțin 2 cm

Avertisment: Pot apărea leziuni serioase sau fatale la răsturnarea mobilierului. Pentru a preveni răsturnarea acestei piese de mobilier, aceasta trebuie fixată permanent de perete.

Avertisment: Acest produs este destinat utilizării pentru copii de până la 12 luni sau cu o greutate de până la 11 kg.

Avertisment: Asamblarea trebuie făcută numai de către un adult competent.

AVERTISMENT! PENTRU A PREVENI CĂDEREA PRODUSULUI, ACESTA TREBUIE FOLOSIT CU DISPOZITIVUL FURNIZAT PENTRU ANCORAREA ÎN PERETE.

În timpul asamblării, copiii trebuie ținuti departe de produs, deoarece există riscul unei posibile accidentări.

ÎNTREȚINERE ȘI CURĂȚARE:

Avertisment: Toate fitinguri de asamblare de trebuie să fie întotdeauna strânse bine și trebuie verificate în mod regulat și strânse din nou, dacă este necesar.

1. Strângeți în mod regulat manual toate șuruburile, evitați strângerea excesivă, deoarece acest lucru poate cauza încălecare pasului filetelui și deteriorare.
2. Asigurați-vă că niciun șurub sau element de fixare nu este slăbit, deoarece acest lucru poate prezenta un pericol pentru copil și ar putea prinde părți ale corpului sau haine, care ar prezenta risc de strangulare.
3. Acesta este un produs natural și poate fi afectat de atmosfere extrem de uscate, umede sau ude.
4. Curățați cu o bucată de material caldă, ușor umedă. Nu utilizați materiale abrazive sau detergenți duri.

- ES** Por favor, tómate el tiempo necesario para leer las siguientes advertencias y recomendaciones, ya que han sido proporcionadas para mantener seguro a tu bebé en su cambiador, además de utilizarlo de manera segura y adecuada.

RECUERDE: LA SEGURIDAD DE SU BEBÉ ES RESPONSABILIDAD SUYA

MONTAJE Y UTILIZACIÓN:

Advertencia: No utilizar el cambiador si falta alguna pieza o hay alguna pieza rota o dañada, y utilizar solamente piezas de repuesto que hayan sido aprobadas por el fabricante.

Advertencia: Ten en cuenta los riesgos derivados de la presencia de fuego u otras fuentes de calor fuerte, como calefactores eléctricos o fuegos de gas, etc., en las proximidades de la cambiador.

Advertencia: Utilizar únicamente el colchón cambiador diseñado específicamente para este producto, que es plano y no más grueso de 2 cm.

Advertencia: Pueden producirse lesiones graves o fatales por aplastamiento ocasionadas por el vuelco del mueble. Para evitar que estos muebles se vuelquen, se deben fijar de forma permanente a la pared.

Advertencia: Este producto está pensado para niños de hasta 12 meses u 11 kg.

ADVERTENCIA: El montaje solo debe realizarlo un adulto competente.

¡ADVERTENCIA! PARA EVITAR QUE ESTE PRODUCTO VUELQUE, DEBE UTILIZARSE CON EL DISPOSITIVO DE SUJECIÓN A LA PARED SUMINISTRADO.

Durante el montaje, se debe mantener a los niños alejados del producto debido al posible riesgo de lesiones.

LIMPIEZA Y MANTENIMIENTO:

Advertencia: Todos los accesorios de montaje deben estar correctamente apretados, y dichos accesorios deben ser comprobados de forma habitual y apretados en caso de ser necesario.

1. Apretar periódicamente a mano todos los tornillos, evitando apretarlos de más, ya que esto podría provocar que se dañen las roscas y otros desperfectos.
2. Comprobar que no hay ningún tornillo ni ningún accesorio suelto, ya que esto podría poner en peligro a su bebé, y podría enganchar partes del cuerpo o de la ropa, lo cual podría provocar un riesgo de estrangulación.
3. Se trata de un producto natural, y puede verse afectado por ambientes extremadamente secos, húmedos o mojados.
4. Limpiar con un trapo caliente y ligeramente húmedo. No utilizar detergentes abrasivos ni fuertes.

- FR** Prenez le temps de lire attentivement les avertissements et recommandations ci-dessous, qui ont pour vocation de garantir la sécurité de votre enfant pendant l'utilisation de l'évolutif, ainsi que de maintenir une utilisation sûre et correcte.

N'OUBLIEZ PAS : VOUS ÊTES RESPONSABLE DE LA SÉCURITÉ DE VOTRE BÉBÉ

MONTAGE ET UTILISATION :

Avertissement : Ne pas utiliser meuble à langer s'il est brisé, déchiré ou qu'une pièce manque. Utiliser uniquement des pièces de rechange approuvées par le fabricant.

Avertissement : Prendre garde aux flammes nues et autres sources de chaleur, telles que les chauffages électriques, chauffages au gaz, etc. à proximité immédiate du meuble à langer.

Avertissement : Seulement utiliser un matelas à langer conçu pour ce produit, qui est plat et ne dépasse pas 2 cm en profondeur.

Avertissement : en se renversant, les meubles peuvent provoquer des blessures graves, voire mortelles. Pour empêcher tout risque de basculement, le meuble doit être fixé au mur de manière permanente.

Avertissement : Ce produit est destiné à être utilisé avec les enfants âgés de 12 mois ou moins, ou pesant jusqu'à 11 kg.

MISE EN GARDE : Seul un adulte compétent peut procéder au montage.

MISE EN GARDE ! AFIN D'ÉVITER TOUT RENVERSEMENT, CE PRODUIT DOIT ÊTRE UTILISÉ AVEC LA FIXATION MURALE FOURNIE.

Pendant le montage, gardez les enfants éloignés du produit pour éviter tout risque de blessure possible

ENTRETIEN ET NETTOYAGE :

Avertissement : Toutes les pièces de fixation doivent toujours être correctement serrées. Vérifiez-les régulièrement pour les resserrer si nécessaire.

1. Les vis doivent être serrées à la main régulièrement. Éviter de trop les serrer pour ne pas endommager le filetage.
2. Vérifiez que les vis et pièces de serrage ne sont pas desserrées afin d'éviter tout danger pour l'enfant, qui risquerait de se pincer ou d'accrocher ses vêtements en entraînant un risque de strangulation.
3. Ce produit naturel peut être affecté par une atmosphère extrêmement sèche ou humide.
4. Nettoyez à l'aide d'un chiffon légèrement imbibé d'eau tiède. N'utilisez pas d'abrasifs ni de détergents agressifs.

- PT** Leia cuidadosamente os seguintes avisos e recomendações, os quais são fornecidos para manter o seu bebé em segurança quando se encontra no seu SnüzKot e também manter uma utilização segura e adequada.

LEMBRE-SE: A SEGURANÇA DO SEU BEBÉ É RESPONSABILIDADE SUA

MONTAGEM E UTILIZAÇÃO:

Aviso: Não utilize a unidade de troca se alguma peça estiver partida, estragada ou em falta e use apenas as peças sobressalentes aprovadas pelo fabricante.

Aviso: Esteja consciente do risco de fogo aberto e de outras fontes de calor forte, como fornos elétricos, fogões a gás, etc., na proximidade do berço.

Aviso: use apenas um resguardo concebido especificamente para este produto, que seja plano e que não tenha mais de 2 cm.

Aviso: O derrubamento de mobília pode provocar ferimentos por esmagamento graves ou fatais. Este móvel deve ser instalado de forma fixa e permanente à parede para evitar que seja derrubado.

Aviso: Este produto destina-se a ser usado com crianças até 12 meses, ou até 11 kg.

ADVERTÊNCIA: A montagem deve ser efetuada apenas por um adulto competente.

ADVERTÊNCIA! DE MODO A PREVENIR UM DERRUBAMENTO, ESTE PRODUTO TEM DE SER UTILIZADO COM O DISPOSITIVO ACESSÓRIO DE PAREDE FORNECIDO.

As crianças devem ser mantidas afastadas durante a montagem do produto devido a possível risco de ferimentos.

MANUTENÇÃO E LIMPEZA:

Aviso: Todos os acessórios de montagem devem ser sempre adequadamente apertados, verificados regularmente e reajustados conforme necessário.

1. Aperte manualmente com regularidade todos os parafusos, evitando o aperto excessivo, pois isso pode causar a instalação transversal e danos.
2. Garanta que nenhum parafuso ou fixação fica solto, pois isso poderia colocar uma criança em perigo e eles poderiam prender partes do corpo ou roupas, o que representaria risco de estrangulamento.
3. Este é um produto natural e pode ser afetado por atmosferas extremamente secas ou húmidas.
4. Limpe com um pano morno ligeiramente húmido. Não use abrasivos ou detergentes fortes. Siga as instruções fornecidas com o colchão para o seu método de limpeza.

- DE** Bitte nehmen Sie sich Zeit, folgende Warnhinweise und Empfehlungen gründlich durchzulesen, um die Sicherheit Ihres Babys bei Benutzung der Wickereinheit zu wahren sowie eine sichere und ordnungsgemäße Nutzung zu gewährleisten.

DENKEN SIE IMMER DARAN: DIE SICHERHEIT IHRES BABYS LIEGT IN IHREN HÄNDEN

AUFBAU UND NUTZUNG:

Achtung: Die Wickereinheit nicht verwenden, wenn Teile fehlerhaft oder beschädigt sind oder Teile fehlen. Ausschließlich vom Hersteller empfohlene Ersatzteile verwenden.

Achtung: Vorsicht mit offenem Feuer und anderen Hitzequellen wie Heizstrahlern, Gasöfen etc. in unmittelbarer Nähe des Wickereinheit.

Achtung: Benutzen Sie ausschließlich Wickelauflagen, die nicht höher als 2cm sind

Warnung: Durch das Umkippen von Möbeln kann es zu schweren oder tödlichen Quetschverletzungen kommen. Um ein Umkippen dieses Möbelstücks zu vermeiden, muss es dauerhaft an der Wand befestigt werden.

Achtung: Dieses Produkt ist für Kinder bis zu 12 Monaten oder 11 kg vorgesehen.

WARNHINWEIS: Die Montage darf nur von einem dazu fähigen Erwachsenen durchgeführt werden.

WARNHINWEIS! UM EIN UMKIPPEN ZU VERHINDERN, MUSS DIESES PRODUKT MIT DER MITGELIEFERTEN WANDBEFESTIGUNGSVORRICHTUNG VERWENDET WERDEN.

Während der Montage sollten Kinder wegen möglicher Verletzungsgefahr von dem Produkt ferngehalten werden.

PFLEGE UND REINIGUNG:

Achtung: Alle Bauteile stets ordnungsgemäß festziehen, regelmäßig überprüfen und bei Bedarf nachziehen.

1. Schrauben regelmäßig per Hand festziehen. Dabei eine Überdrehung vermeiden, die ein Verkanten und Gewindeschäden verursachen könnte.
2. Stellen Sie sicher, dass keine Schraube oder Anbringung lose ist, um zu vermeiden, dass das Kind Körperteile oder Kleidung einklemmt, was ein mögliches Strangulationsrisiko darstellt.
3. Bei dem Produkt handelt es sich um ein Naturprodukt, das durch sehr trockene, feuchte oder nasse Umgebungen in Mitleidenschaft gezogen werden kann.
4. Mit einem sauberen, leicht feuchten Tuch reinigen. Keine Scheuermittel oder scharfen Reinigungsmittel verwenden. Für die Reinigung der Matratze beigefügte Anweisungen beachten.

NL **Neem de tijd om de volgende waarschuwingen en aanbevelingen te lezen, zodat u weet hoe u uw baby veilig kunt houden in uw babyverschoner en deze veilig en correct kunt gebruiken.**

VERGEET NIET: DE VEILIGHEID VAN UW BABY IS UW VERANTWOORDELIJKHEID

MONTAGE EN GEBRUIK:

Waarschuwing: gebruik de babyverschoner niet als een onderdeel is gebroken, beschadigd of ontbreekt en gebruik alleen reserveonderdelen die zijn goedgekeurd door de fabrikant.

Waarschuwing: wees bewust van het gevaar van open vuur en babyverschoner andere bronnen van extreme hitte, zoals straal- en gaskachels, etc. in de directe nabijheid van het babyverschoner.

Waarschuwing: gebruik alleen een verschoningsmat die speciaal voor dit product is ontworpen en die plat en niet dieper dan 2 cm is.

Waarschuwing: uw kind kan ernstig of dodelijk gewond raken wanneer meubels omvallen. U kunt dit voorkomen door dit meubel aan de muur te bevestigen.

Waarschuwing: dit product is bestemd voor gebruik voor kinderen tot 12 maanden oud en die niet zwaarder zijn dan 11 kg.

WAARSCHUWING: De montage mag alleen worden uitgevoerd door een bekwame volwassene.

WAARSCHUWING: OM TE VOORKOMEN DAT DIT PRODUCT KANTELT, MOET HET WORDEN GEBRUIKT IN COMBINATIE MET HET MEEGELEVERDE WANDBEVESTIGINGSMIDDEL.

Tijdens de montage moeten kinderen uit de buurt van het product blijven wegens het risico op letsel.

ONDERHOUD EN REINIGING:

Waarschuwing: alle montagefittingen moeten altijd goed worden vastgezet. Controleer regelmatig of ze nog goed vastzitten en draai ze waar nodig weer vast.

1. Draai regelmatig handmatig alle schroeven aan. Draai ze niet te vast, dit zou het schroefdraad anders kunnen vervormen en beschadigen.
2. Let op dat er geen schroeven of sluitstukken loszitten. Dit kan gevaarlijk zijn voor een kind wanneer lichaamsdelen of kleding vast komt te zitten, waardoor gevaar op verwurging ontstaat.
3. Dit is een natuurlijk product en kan worden beïnvloed door extreem droge of vochtige omgevingen.
4. Maak schoon met een warme, iets vochtige doek. Gebruik geen schuurmiddelen of agressieve schoonmaakmiddelen. Volg de reinigingsrichtlijnen voor de matras.

AR **يُرجى قراءة التحذيرات والتوصيات التالية بعناية فترة كافية من الوقت، والهدف من هذه التحذيرات والتوصيات هو الحفاظ على سلامة طفلك أثناء استخدام وحدة التغيير والحفاظ كذلك على الاستخدام الآمن والملئ.**

تحذير! لتفادي انقلاب هذا المنتج، يجب استخدامه مع قطعة التثبيت في الحائط المتوفرة معه.

تحذير: عند تجميع المنتج، يجب أن يبقى الأطفال بعيداً بسبب إمكانية خطر التعرض للإصابة.

التنظيف والصيانة:

تحذير: يجب دائماً تثبيت جميع مسامير التثبيت وربطها بإحكام وبالطريقة الصحيحة كما يجب فحص هذه المسامير بانتظام وإعادة ربطها بإحكام عند الضرورة.

1. يجب ربط جميع المسامير يدوياً بانتظام، مع تجنب الإفراط في إحكام ربطها لأن ذلك قد يؤدي إلى دخول المسامير في بعضها وانكسارها.

2. يجب التأكد من عدم وجود مسامير أو صواميل مفكوكة، لأن ذلك قد يعرض الطفل للخطر، كما يمكن أن تؤدي إلى حبس أجزاء من جسم أو ملابس الطفل ما قد يعرضه لخطر الاختناق.

3. هذا المنتج منتج طبيعي ويمكن أن يتأثر بالجفاف الشديد أو الرطوبة أو الأجواء الرطبة.

4. يُنظف بقطعة قماش دافئة مبللة قليلاً. لا تستخدم الصنفرة أو المنظفات القوية. اتبع الإرشادات المرفقة مع المرتبة في طريقة تنظيفها.

تحذير: يجب ألا يجري عملية التجميع إلا شخص راشد يتمتع بالكفاءة للقيام بذلك.

تحذير: يجب عدم ترك الطفل دون رقابة

التجميع والاستخدام:

تحذير: لا تستخدم وحدة التغيير إذا كانت بها أي أجزاء مكسورة أو تالفة أو غير موجودة كما يجب استخدام قطع غيار معتمدة من الشركة المصنعة فقط.

تحذير: احتس من مخاطر النيران المكشوفة ومصادر الحرارة الشديدة الأخرى، مثل الحرائق التي تندلع بسبب الأقطاب الكهربائية، أو حرائق الغازات أو ما إلى ذلك في الأماكن القريبة من السرير.

تحذير: لا تستخدم إلا مفرش التغيير المصنوع خصيصاً لهذا المنتج والمسطح بعمق لا يزيد عن 2 سم

تحذير: يمكن أن تحدث إصابات خطيرة تؤدي إلى كسور أو إصابات قاتلة من انقلاب الأثاث. لمنع انقلاب هذا الأثاث يجب تثبيته في الحائط بشكل دائم

تحذير: هذا المنتج مصنوع لاستخدام الأطفال حتى عمر 21 شهراً أو وزن 11 كجم.

تحذير: يجب ألا يجري عملية التجميع إلا شخص راشد يتمتع بالكفاءة للقيام بذلك.





THE QUEEN'S AWARDS
FOR ENTERPRISE:
INNOVATION



@snuzuk
#snuzkot